

GUIDA SINTETICA APP MYUNIBAS PER STUDENTI


L'applicazione MyUnibas consente agli studenti di registrarsi per le lezioni nella giornata e, al contempo, fornisce uno strumento di rilevazione e controllo delle frequenze che lo studente ha totalizzato per i singoli insegnamenti

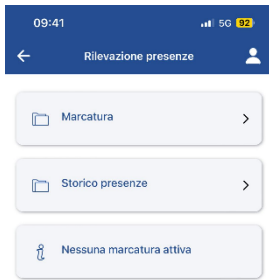
<https://portale.unibas.it/site/home/in-primopiano/articolo7687.html>



1) È possibile scaricare l'app MyUnibas da Google Play e Apple Store. L'avvio della app restituisce la schermata seguente (seguita, immediatamente dopo l'avvio, dalla schermata riportata in figura al punto 2):

2) Per accedere è necessario inserire le credenziali di Esse3/Unibas e digitare "accedi"

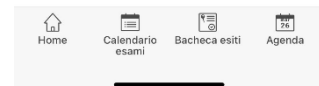
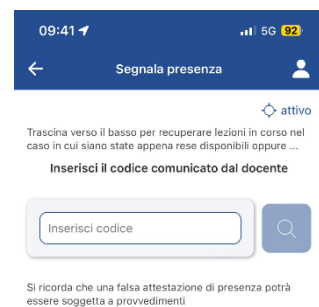




3) effettuato l'accesso selezionare la voce "Rilevazione frequenze" (prima voce in alto a sinistra, nella schermata seguente), e nella schermata successiva la voce "marcatura"



4) Nella finestra apposita inserire il codice fornito dal docente durante la lezione.



4.2) Invece cliccando "storico presenze" è possibile visualizzare per data o per insegnamento.